


# Rätt golvslip för rätt jobb

Vi har för tillfället 3st olika golvslipar


## TOMCAT EDGE GOLV SLIP



73kilo med vikter


43kilo utan vikter

## Klassiska Golvslip




75kilo

## Kantslip maskin



# TOMCAT EDGE GOLV SLIP



Edge är en golvslips maskin med funktionen att slipa åt alla håll, Samtidigt som den tar en större yta emot den traditionella golvslipen.



Edge har en smart auto stop funktion som stoppar maskinen från att stå stilla och skada ditt golv.

Maskinen kommer inte med en inbyggd uppsamlare, utan har möjlighet att enkelt koppla valfri industridammsugare.

Edge använder sig av rektangulära sand papper som går från kornstorlek

24,40,60,80,100,120

Där 24 är grövst och 120 finast



Edge tar även in i hörnen vilket kan betyda att du slipper kantslipen, som ofta är ett krav vid den klassiska golvslipen.



# Klassisk Golvslip




Det finns dock fortfarande fördelar med att välja våran klassiska modell. Klassiska golvslipen tar djupare och mer. tex om ditt golv har rest sig eller om golvet har större skador, då kan denna maskin vara en fördelaktig. En stor fördel med den klassiska golvslipen är även att maskinen arbetar mycket bättre med golv som har lack som sitter riktigt hårt.

Vår klassiska golvslip använder sandpapper som finns i Kornstorlek

36,50,80,120

Där 36 är Grövst och 120 finast



# Kantslip Maskin



Till golvsliparna Finns Kantslipen som kommer in under låga utrymmen och även in i kanter.

Kantslipern använder sandpapper i korn storlek

36,50,80,120

Där 36 är Grövt och 120 finast

